



Ficha Técnica
Technical Sheet
Fiche Technique

Ref.240A

ROCÓDROMO LETRA A CLIMBING WALL LETTER A MUR D'SCALADE LETTRE A



INTRODUCCIÓN

Rocódromo infantil en forma de A con presas de escalada de colores para establecer diferentes niveles de dificultad y juego. La práctica de la escalada permite mejorar el equilibrio y la propiocepción en los niños. Aumenta la flexibilidad y coordinación al intentar alcanzar presas lejanas con pies y manos. Este rocódromo infantil tiene fácil acceso a su interior, que es un punto de encuentro y descanso, permite la interacción social y el primer juego en grupo de los niños con sus amigos. Todas estas actividades favorecen un desarrollo saludable a través del juego.

INTRODUCTION

Children's A-shaped climbing wall with colored climbing holds to establish different levels of difficulty and play. The practice of climbing allows to improve balance and proprioception in children. Increases flexibility and coordination when trying to reach far away prey with feet and hands. This children's climbing wall has easy access to its interior, which is a meeting and resting point, allowing social interaction and the first group game of children with their friends. All these activities promote healthy development through play.

INTRODUCTION

Mur d'escalade pour enfants en forme de A avec prises d'escalade colorées pour établir différents niveaux de difficulté et de jeu. La pratique de l'escalade permet d'améliorer l'équilibre et la proprioception chez les enfants. Augmente la flexibilité et la coordination lorsque vous essayez d'atteindre des proies éloignées avec les pieds et les mains. Ce mur d'escalade pour enfants a un accès facile à son intérieur, qui est un point de rencontre et de repos, permettant une interaction sociale et le premier jeu de groupe des enfants avec leurs amis. Toutes ces activités favorisent un développement sain par le jeu.



FUNCIONES LÚDICAS

Reunión: Los niños ejercitan la socialización y lo indispensable en todo juego, la imaginación. Todo ello motiva la interrelación de los niños, despertando el sentido social de convivencia y desarrollos de la solidaridad.

Jugar: A través del juego se fomenta la capacidad de comunicación entre los niños. El carácter lúdico puede optimizar el proceso de aprendizaje, sobre todo, cuando permite al usuario la participación activa.

Trepar: Es un movimiento perfecto para desarrollar las habilidades motrices de los niños, el control del propio cuerpo, el equilibrio y la coordinación estimulando la capacidad motora y la seguridad de los movimientos.

FUN FUNCTIONS

Meeting: Children exercise socialization and what is essential in any game, imagination. All this motivates the interrelation of children, awakening the social sense of coexistence and development of solidarity.

Play: Through the game, the ability to communicate between children is encouraged. The playful nature can optimize the learning process, especially when it allows the user to participate actively.

Climbing: It is a perfect movement to develop children's motor skills, control of their own body, balance and coordination, stimulating motor skills and movement safety.

FONCTIONS AMUSANTES

Rencontre: Les enfants exercent la socialisation et ce qui est essentiel dans tout jeu, l'imagination. Tout cela motive l'interrelation des enfants, éveillant le sens social de la coexistence et le développement de la solidarité.

Jouer: A travers le jeu, la capacité de communiquer entre les enfants est encouragée. Le caractère ludique peut optimiser le processus d'apprentissage, surtout lorsqu'il permet à l'utilisateur de participer activement.


Escalade: C'est un mouvement parfait pour développer la motricité des enfants, le contrôle de leur propre corps, l'équilibre et la coordination, stimuler la motricité et la sécurité des mouvements.



Reunión / Meeting / Réunion



Jugar / Play / Jouer



Trepar / Climb / Monter

DESCRIPCIÓN TÉCNICA

MATERIALES

- Estructura: Fabricada en HDPE polietileno de alta densidad, libre de mantenimiento, altamente duradero, antigrafiti y 100% reciclable.
- Techo o rampa: Fabricados en contrachapado laminado hidrófugo de 21 mm de espesor antideslizante.
- Piedra rocódromo: Polietileno de alta densidad, libre de mantenimiento y antigrafiti, revestida de caucho antideslizante.
- Postes: Madera de Pino Flandes, tratado en autoclave clase de riesgo IV siguiendo el proceso vacío-presión-vacío, que garantiza su durabilidad frente a la pudrición en contacto con el suelo y con fuentes de humedad según EN/335.2.92 posteriormente pintado con lasur (protector para exterior).

TECHNICAL DESCRIPTION

MATERIALS

- Structure: Made of HDPE high density polyethylene, maintenance free, highly durable, anti-graffiti and 100% recyclable.
- Roof or ramp: Made of 21 mm thick waterproof laminated non-slip plywood.
- Climbing wall stone: High-density polyethylene, maintenance-free and anti-graffiti, covered with non-slip rubber.
- Poles: Flanders Pine wood, treated in an autoclave risk class IV following the vacuum-pressure-vacuum process, which guarantees its durability against rotting in contact with the ground and with sources of humidity according to EN/335.2.92 subsequently painted with lasur (exterior protector).

DESCRIPTION TECHNIQUE

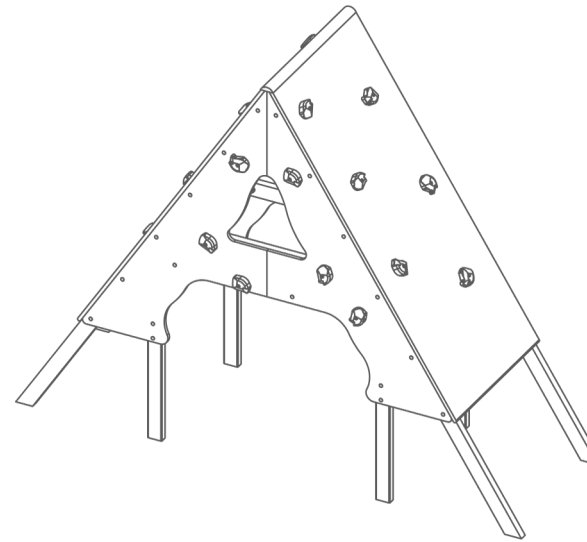
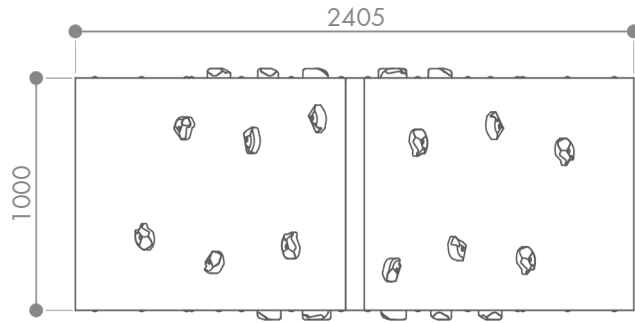
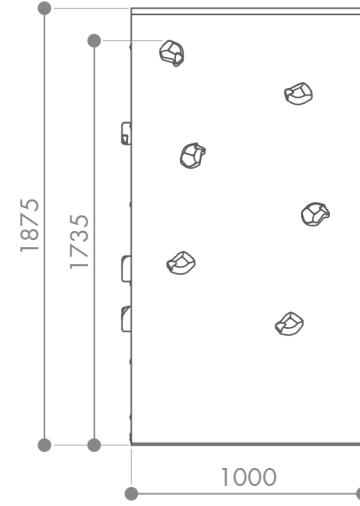
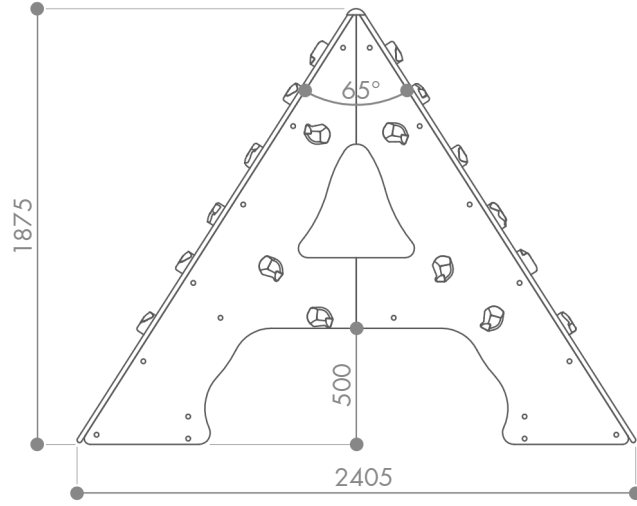
MATÉRIAUX

- Structure : Fabriquée en polyéthylène HDPE haute densité, sans entretien, hautement durable, anti-graƒiti et 100% recyclable.
- Toit ou rampe : En contreplaqué laminé antidérapant imperméable de 21 mm d'épaisseur.
- Pierre de mur d'escalade : Polyéthylène haute densité, sans entretien et anti-graƒiti, recouverte de caoutchouc antidérapant.
- Poteaux : bois de pin des Flandres, traité en autoclave classe de risque IV selon le procédé vide-pression-vide, ce qui garantit sa durabilité contre la pourriture au contact du sol et des sources d'humidité selon EN/335.2.92 puis peint au lasure (protecteur extérieur).

- Piezas de plástico: Polietileno de alta densidad, libre de mantenimiento y antigrafiti.
- Tornillería: Acero inoxidable/electro zincada.
- Anclajes:
 - Suelo duro: Atornillar.
 - Suelo blando: Enterrar.
 - Anclaje especial para encima de azotea y parking (no incluido en el precio).
- Si el equipo está sujeto a un uso severo, se aconseja incrementar el plan de mantenimiento.
- Todo el material es 100% reciclable.

- Plastic parts: High density polyethylene, maintenance free and anti-graffiti.
- Screws: Stainless steel/electro galvanized.
- Anchors:
 - Hard floor: Screw.
 - Soft soil: Bury.
 - Special anchorage for above the roof and parking (not included in the price).
- If the equipment is subject to severe use, it is advisable to increase the maintenance plan. • All material is 100% recyclable.

- Pièces plastiques : Polyéthylène haute densité, sans entretien et anti-graƒiti.
- Visserie : Acier inoxydable/électrozingué.
- Ancres :
 - Sol dur : Vis.
 - Sol meuble : Enterrez.
 - Ancrage spécial pour au-dessus du toit et parking (non inclus dans le prix).
- Si l'équipement est soumis à une utilisation sévère, il est conseillé d'augmenter le plan de maintenance.
- Tous les matériaux sont 100 % recyclables.



ÁREA DE SEGURIDAD

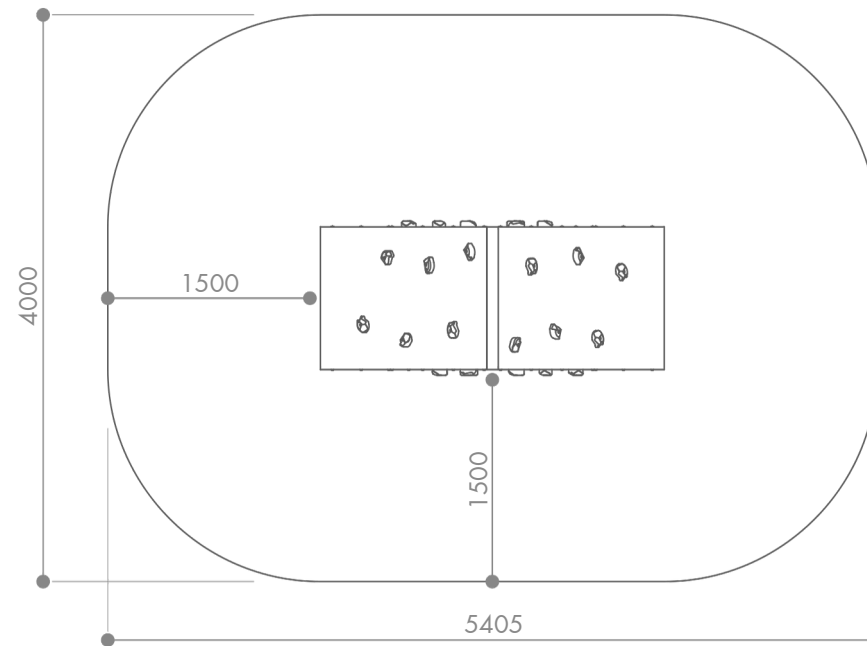
Dentro del área de seguridad no puede haber obstáculos. (Farolas, bancos, bordillos, árboles, etc.)
Las áreas de seguridad de los elementos de parques infantiles NO se pueden solapar.

SECURITY AREA

Within the safety area there can be no obstacles. (Lampposts, benches, curbs, trees, etc.)
Playground element safety areas CANNOT overlap.

ZONE DE SÉCURITÉ

Dans la zone de sécurité, il ne peut y avoir aucun obstacle. (Lampadaires, bancs, bordures, arbres, etc.)
Les zones de sécurité des éléments du terrain de jeu NE PEUVENT PAS se chevaucher.



INSTALACIÓN

El equipo puede ser instalado en suelo de tierra, en suelo de hormigón o sobre una azotea o parking, pero siempre utilizando un material amortiguador de impactos según las especificaciones mostradas en los dibujos.

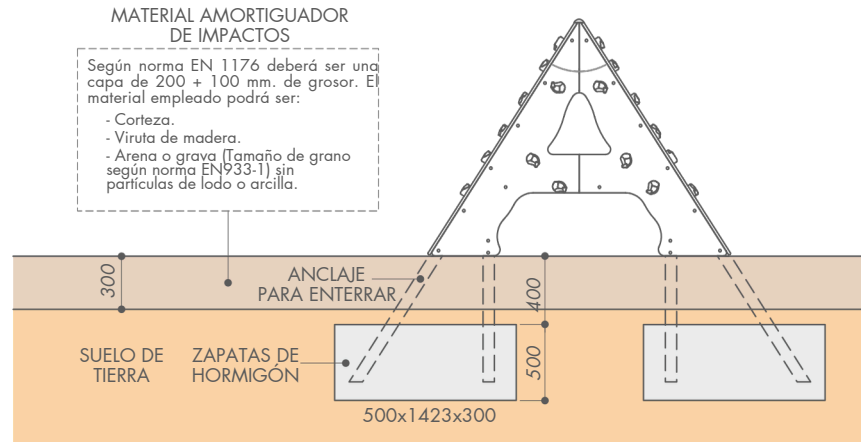
INSTALLATION

The equipment can be installed on a dirt floor, on a concrete floor or on a roof or parking lot, but always using an impact-absorbing material according to the specifications shown in the drawings.

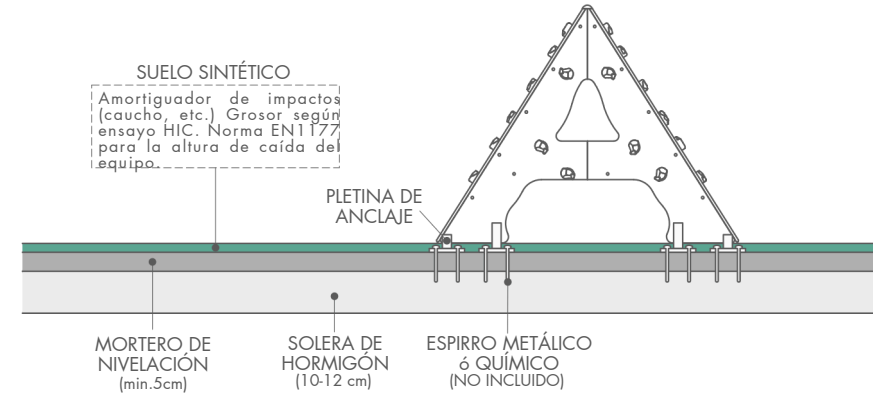
INSTALLATION

L'équipement peut être installé sur un sol en terre battue, sur un sol en béton ou sur un toit ou un parking, mais toujours en utilisant un matériau absorbant les chocs selon les spécifications indiquées dans les dessins.

SOBRE SUELO DE TIERRA / ON EARTH FLOOR / AU SOL EN TERRE



SOBRE SUELO DE HORMIGÓN / ON CONCRETE FLOOR / SUR SOL EN BÉTON



ESPECIAL SOBRE AZOTEA O PARKING / SPECIAL ON ROOFTOP OR PARKING / SPÉCIAL TOIT OU PARKING

