

PARQUE INFANTIL CIUDAD S


Área de seguridad: 990*860 cm
Dimensiones: 590*460*430 cm

¡Imagina las ciudades del futuro! Nuestro juego permite a los niños y niñas soñar y construir sus propias ciudades mágicas. Al ver a otros jugar y participar, se animan a ser valientes, hábiles y generosos.

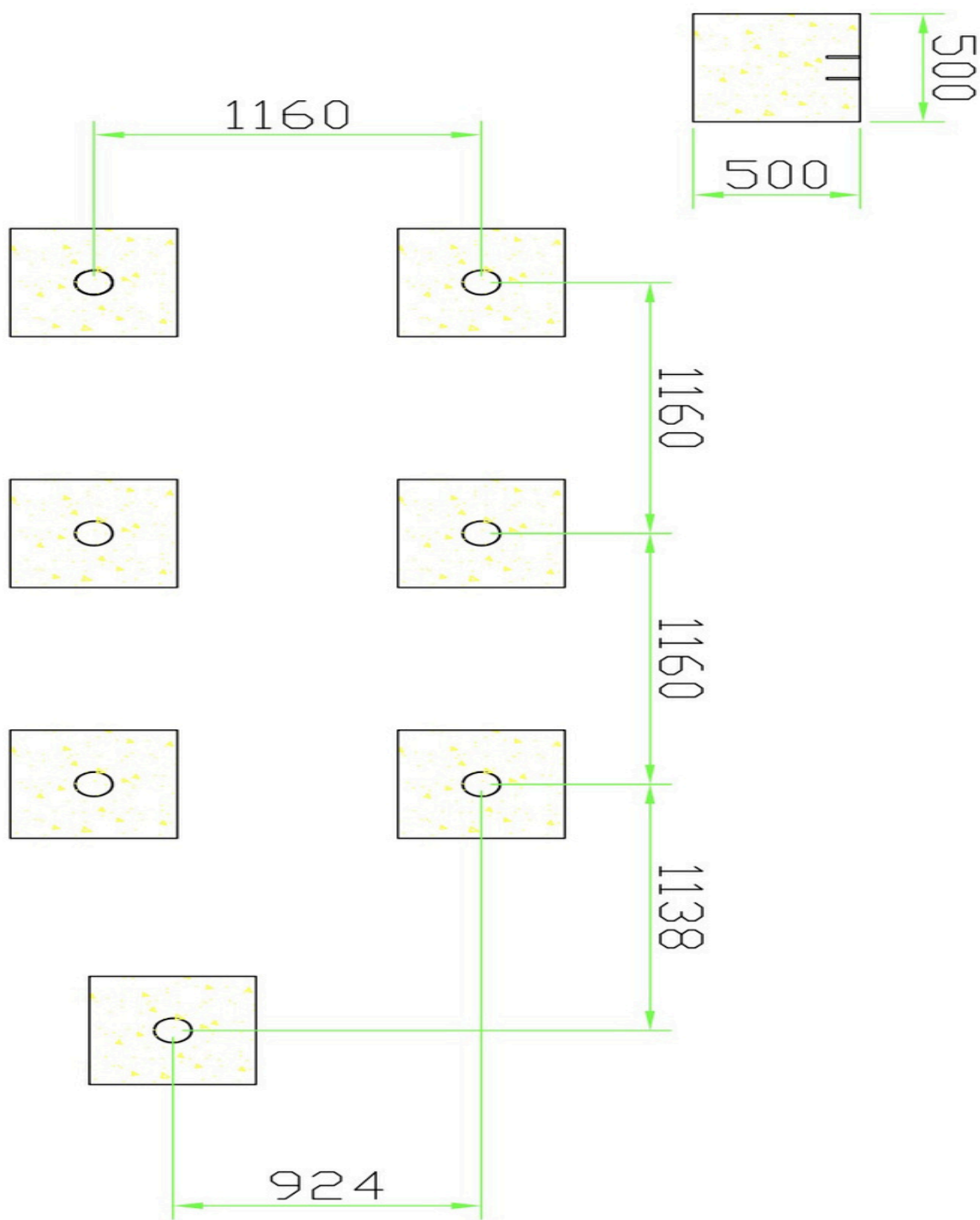
Este espíritu contagioso hace que todos quieran intentarlo. Formar parte de una comunidad fuerte y positiva del mañana empieza con un juego emocionante y lleno de imaginación hoy.

Cada pequeño constructor se convierte en un héroe, colaborando para crear un mundo mejor. ¡Es un viaje increíble donde la diversión y el aprendizaje van de la mano!

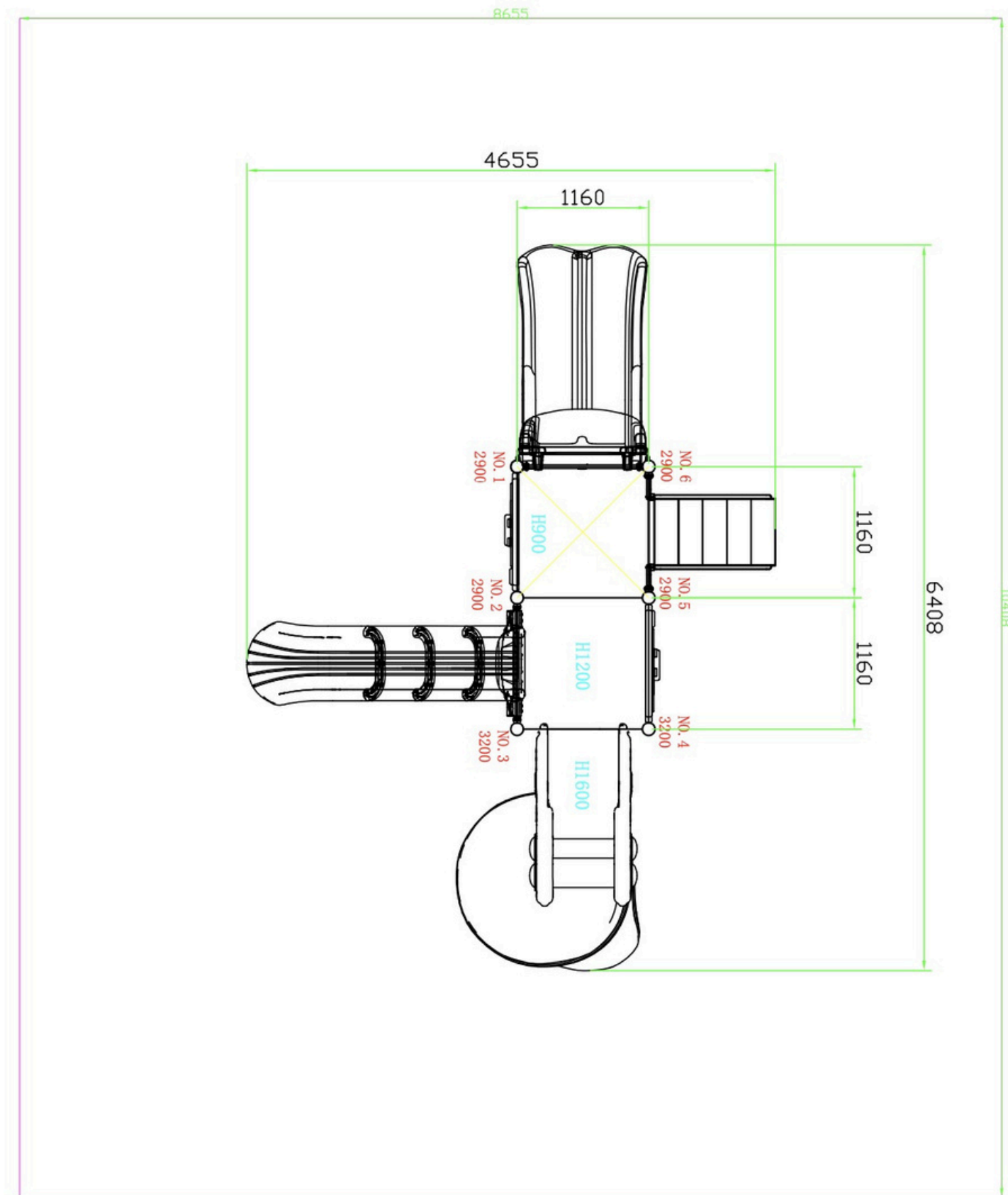




PLANO DE CIMENTACIÓN



PLANO DE INSTALACIÓN Y ÁREA DE SEGURIDAD



Certificado	Certificados, TUV NORD, ISO9001,ISO14001, OHSAS 18001.
Módulos	Poste de acero, tubo de red, escalada.
Material	a.Componente de plástico: LLDPE (polietileno lineal de baja densidad) b.Componente de metal: tubo de acero galvanizado c.Poste: tubo de acero galvanizado con un espesor normal de 2,0 mm d.Cable e.Abrazaderas: SS304 (hay material personalizado disponible según su solicitud)
Ventajas	a. Plástico de calidad utilizado para nuestros parques infantiles. Con una amplia gama de colores disponible y una larga duración, con el paso del tiempo se mantiene como nuevo. b. Con certificado de seguridad estándar de la UE EN1176 GS verificado por TUV NORD.
Tiempo de instalación	3 días (5 personas)
Altura de caída	90-240cm
Edad del usuario	3-12 años
Capacidad	10-35 personas
Usado para	Ayuntamientos, campings, zonas residenciales, piscinas municipales, hoteles...
Período de garantía	5 años para piezas de plástico, postes de acero, plataformas metálicas y escaleras.
Aviso	1. Revise las abrazaderas con regularidad para garantizar una estructura firme y segura. 2. Mantenga a los niños jugando bajo la supervisión de un adulto.