

## DESCRIPCIÓN TÉCNICA

Dimensiones: 700X375mm.

Capacidad 50 L.

Papelera de polietileno de alta densidad con protección frente a UV. Sistema de fijación fabricado en plástico técnico. Con capacidad de 50l y provista de asa para facilitar el vaciado e incorpora sistema de cierre con llave triangular. En la parte superior tiene una tapa superior fijada a la estructura principal.

## TECHNICAL DESCRIPTION

Dimensions: 700 x 375 mm

Capacity: 50 L

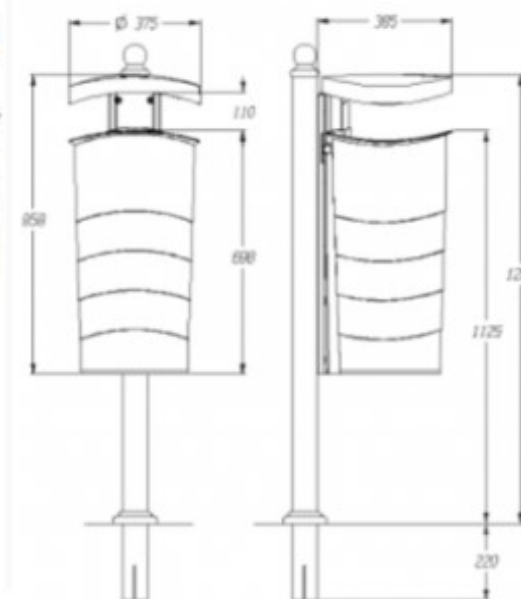
High-density polyethylene waste bin with UV protection. Mounting system made of technical plastic. 50L capacity, equipped with a handle for easy emptying and a triangular key locking system. It has a top lid fixed to the main structure.

## DESCRIPTION TECHNIQUE

Dimensions : 700 x 375 mm

Capacité : 50 L

Poubelle en polyéthylène haute densité avec protection UV. Système de fixation en plastique technique. Capacité de 50 L, équipée d'une poignée pour faciliter la vidange et d'un système de verrouillage à clé triangulaire. Couvercle supérieur intégré à la structure.



## INSTALACIÓN

**Base de Anclaje:** Los postes cuentan con una base de anclaje de 200 mm de diámetro y 4 mm de grosor. Esta base contiene 4 orificios para los tacos metálicos de expansión M12X100.

**Tacos Metálicos:** Se utilizarán tacos metálicos de expansión M12X100 para fijar de manera segura la base de anclaje de los postes al hormigón.

**Dados de Hormigón:** Se recomienda construir dados de hormigón de 50x50x50 cm para cada poste de la estructura.

**Losa de Hormigón:** En lugar de dados individuales, se puede optar por una losa de hormigón de 15 cm de grosor que abarque toda el área de la estructura. Esta opción proporciona una base uniforme y estable.

## INSTALLATION

**Anchoring Base:** The posts have an anchoring base of 200 mm in diameter and 4 mm thick. This base contains 4 holes for the M12X100 metal expansion plugs.

**Metal Plugs:** M12X100 metal expansion plugs will be used to securely fasten the anchoring base of the posts to the concrete.

**Concrete Blocks:** It is recommended to build 50x50x50 cm concrete blocks for each post of the structure.

**Concrete Slab:** Instead of individual blocks, you can opt for a 15 cm thick concrete slab that covers the entire area of the structure. This option provides a uniform and stable base.

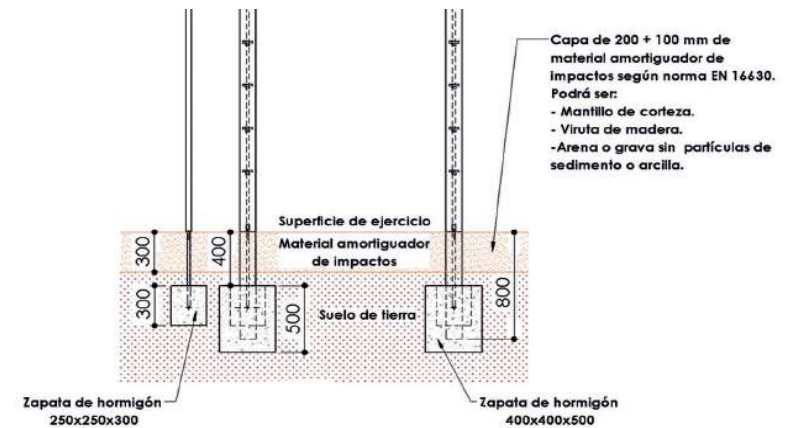
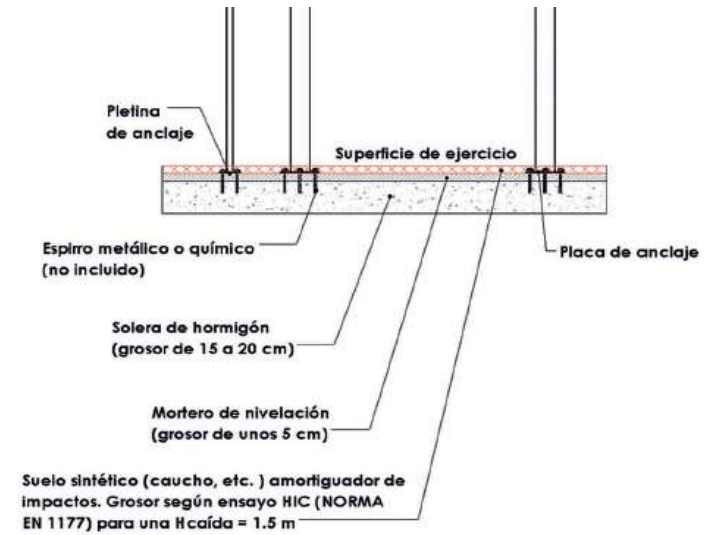
## INSTALLATION

**Base d'Ancrage:** Les poteaux sont dotés d'une base d'ancrage de 200 mm de diamètre et de 4 mm d'épaisseur. Cette base contient 4 trous pour les chevilles d'expansion métalliques M12X100.

**Chevilles Métalliques:** Des chevilles d'expansion métalliques M12X100 seront utilisées pour fixer solidement la base d'ancrage des poteaux au béton.

**Blocs de Béton:** Il est recommandé de construire des blocs de béton de 50x50x50 cm pour chaque poteau de la structure.

**Dalle de Béton:** Au lieu de blocs individuels, vous pouvez opter pour une dalle de béton de 15 cm d'épaisseur qui couvre toute la surface de la structure. Cette option offre une base uniforme et stable.



 [INFO@AGASASL.COM](mailto:INFO@AGASASL.COM)

 +34 955 785 139

 [WWW.AGASASL.NET](http://WWW.AGASASL.NET)

 **C/ INGENIERÍA, 7. POL. IND. EL CERRO 41210  
- GUILLENA - SEVILLA - ESPAÑA**