

## PARQUE INFANTIL PADEL XXL

Área de seguridad: 1870\*1440 cm


Dimensiones: 1470\*1040\*510 cm

¡Diversión en pareja y juego limpio asegurado! En la serie Pádel, los niños aprenden el valor de la cooperación mientras juegan en un entorno inspirado en uno de los deportes más populares del momento.

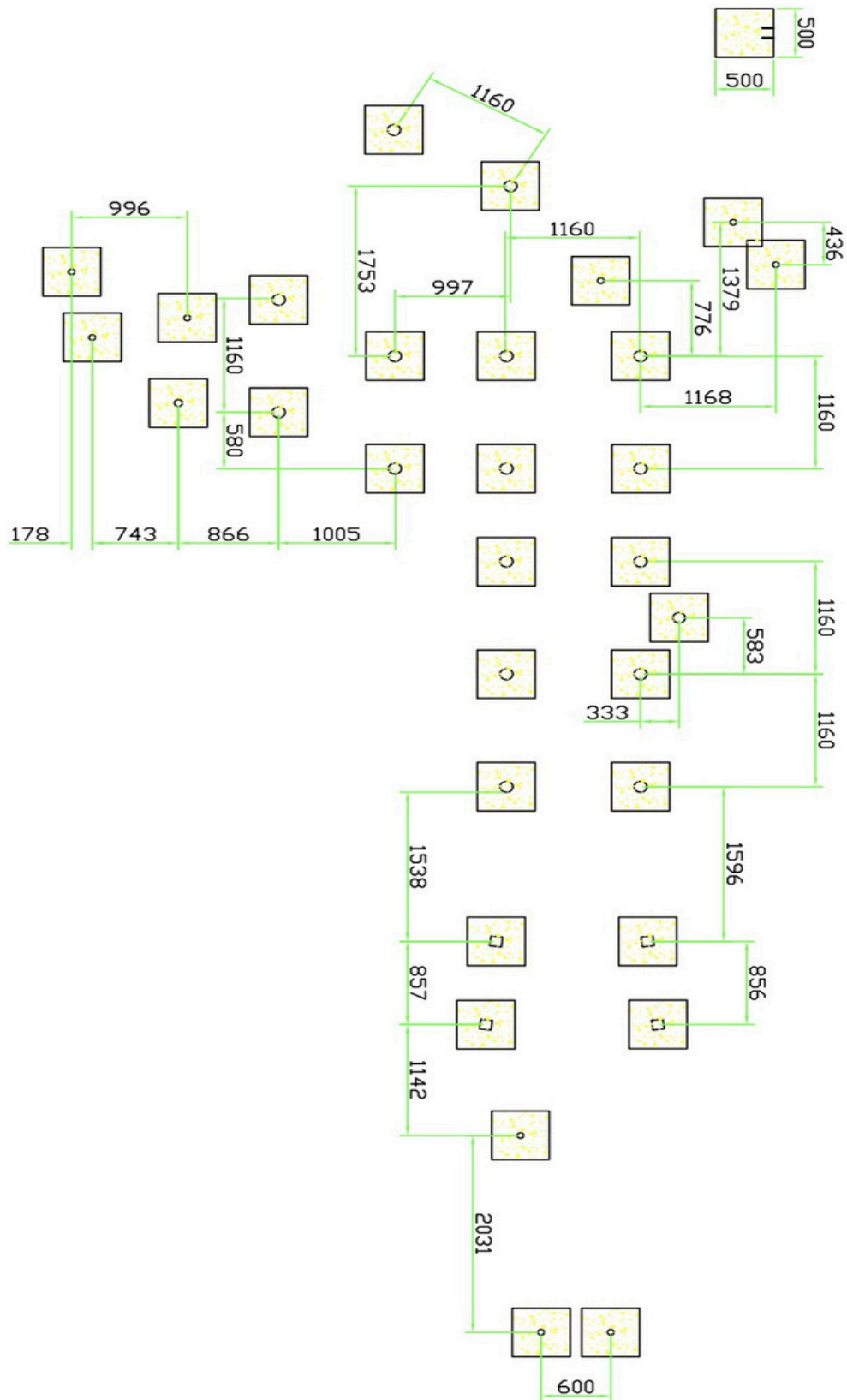
Aquí no hay rivales, hay compañer@s que comparten risas, estrategias y grandes momentos. El diseño de esta serie fomenta la interacción social, el respeto mutuo y el espíritu de equipo, con elementos que simulan el ambiente único de una pista de pádel.

¡Ven a jugar, compartir y ganar en amistad mientras descubres el poder del juego en equipo!

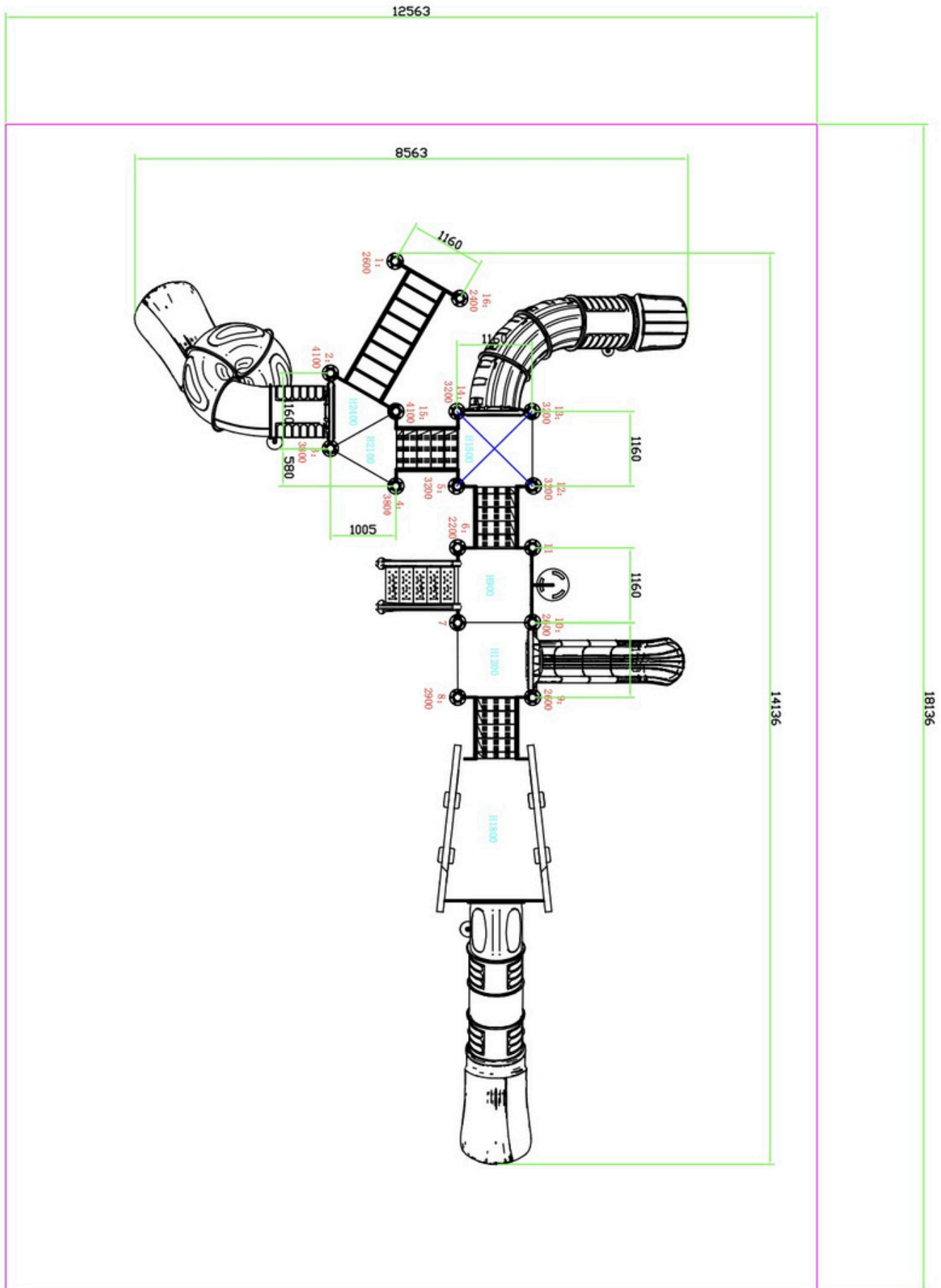




## PLANO DE CIMENTACIÓN



## PLANO DE INSTALACIÓN Y ÁREA DE SEGURIDAD.



Certificado	Certificados, TUV NORD, ISO9001,ISO14001, OHSAS 18001.
Módulos	Poste de acero, tubo de red, escalada.
Material	a.Componente de plástico: LLDPE (polietileno lineal de baja densidad) b.Componente de metal: tubo de acero galvanizado c.Poste: tubo de acero galvanizado con un espesor normal de 2,0 mm d.Cable e.Abrazaderas: SS304 (hay material personalizado disponible según su solicitud)
Ventajas	a. Plástico de calidad utilizado para nuestros parques infantiles. Con una amplia gama de colores disponible y una larga duración, con el paso del tiempo se mantiene como nuevo. b. Con certificado de seguridad estándar de la UE EN1176 GS verificado por TUV NORD.
Tiempo de instalación	3 días (5 personas)
Altura de caída	90-240cm
Edad del usuario	3-12 años
Capacidad	10-35 personas
Usado para	Ayuntamientos, campings, zonas residenciales, piscinas municipales, hoteles...
Período de garantía	5 años para piezas de plástico, postes de acero, plataformas metálicas y escaleras.
Aviso	1. Revise las abrazaderas con regularidad para garantizar una estructura firme y segura. 2. Mantenga a los niños jugando bajo la supervisión de un adulto.