

PARQUE INFANTIL CASA MÁGICA M

Área de seguridad: 1080*810 cm


Dimensiones: 830*460*430 cm

¡Bienvenidos al increíble parque de las casas mágicas! Aquí, los niños y niñas pueden dejar volar su imaginación y saltar de una casa mágica a otra, descubriendo los secretos escondidos en cada rincón.

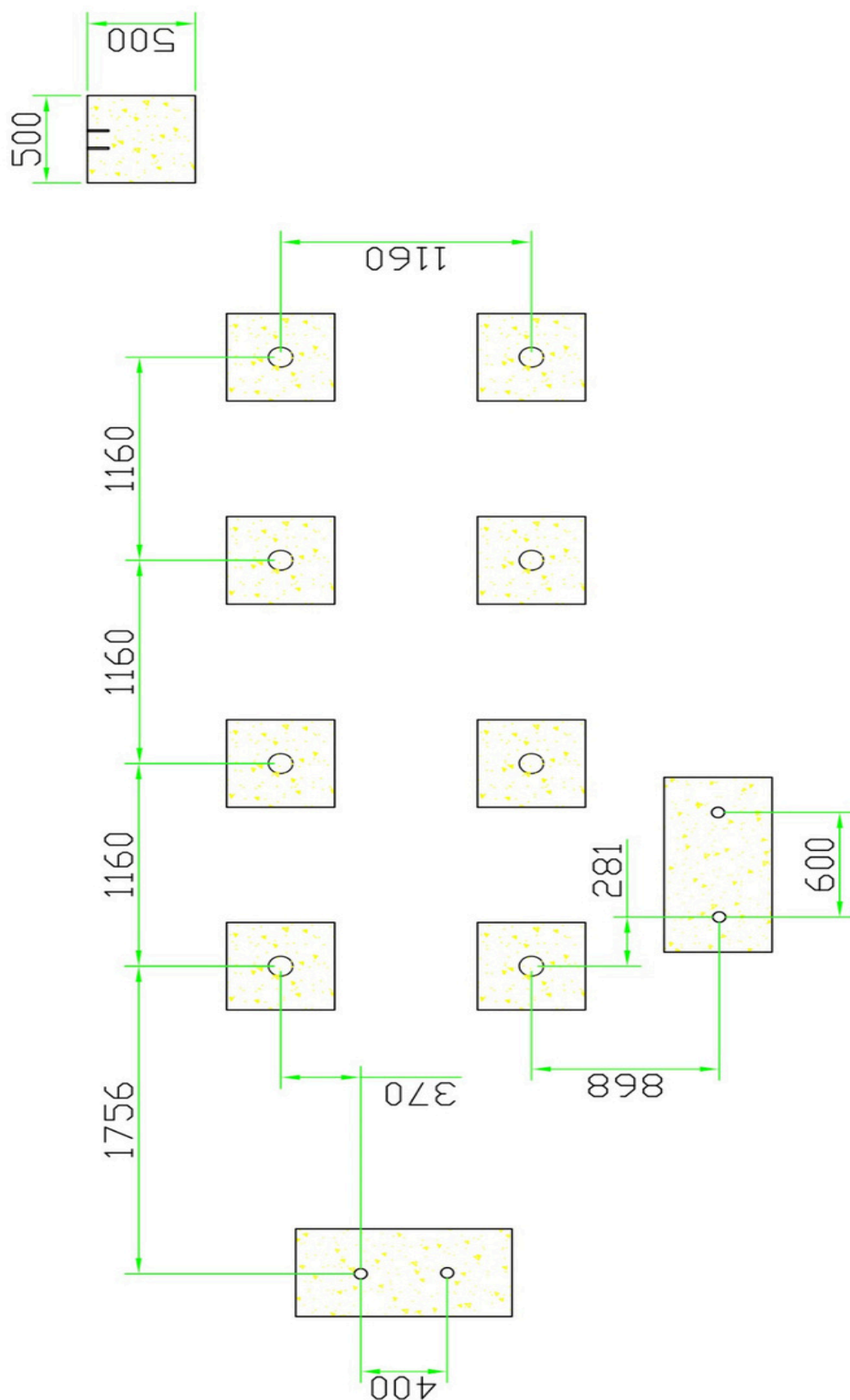
Cada casa es un mundo nuevo lleno de sorpresas y aventuras emocionantes. Imaginen vivir experiencias únicas donde la magia y la diversión se unen para crear momentos inolvidables.

En este parque, cada día es una nueva aventura, donde los pequeños exploradores pueden jugar, reír y soñar en un lugar lleno de maravillas. ¡Ven y descubre la magia que te espera en cada casa!

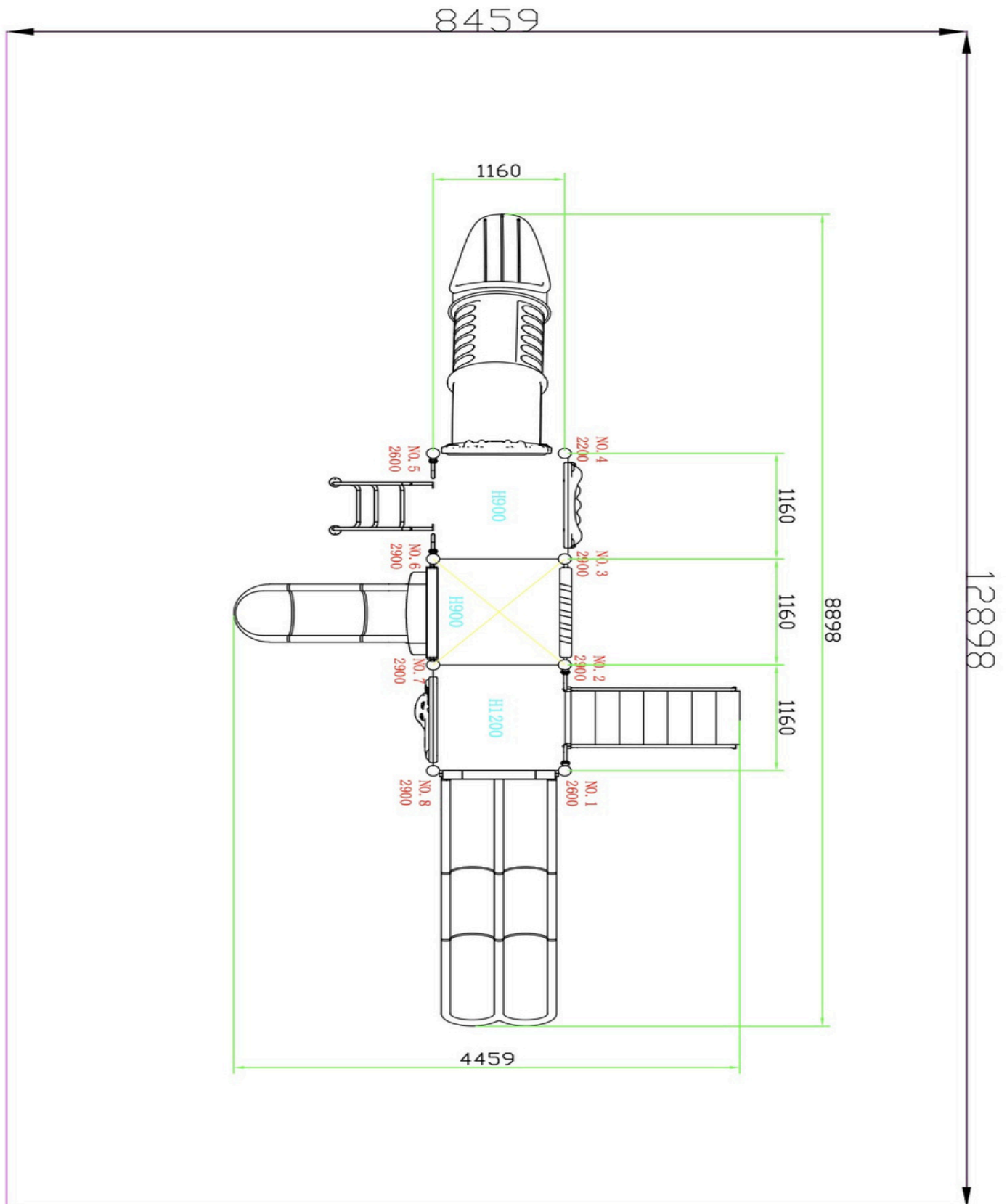




PLANO DECIMENTACIÓN



PLANO DE INSTALACIÓN Y ÁREA DE SEGURIDAD



Certificado	Certificados, TUV NORD, ISO9001,ISO14001, OHSAS 18001.
Módulos	Poste de acero, tubo de red, escalada.
Material	<p>a.Componente de plástico: LLDPE (polietileno lineal de baja densidad)</p> <p>b.Componente de metal: tubo de acero galvanizado</p> <p>c.Poste: tubo de acero galvanizado con un espesor normal de 2,0 mm</p> <p>d.Cable</p> <p>e.Abrazaderas: SS304</p> <p>(hay material personalizado disponible según su solicitud)</p>
Ventajas	<p>a. Plástico de calidad utilizado para nuestros parques infantiles. Con una amplia gama de colores disponible y una larga duración, con el paso del tiempo se mantiene como nuevo.</p> <p>b. Con certificado de seguridad estándar de la UE EN1176 GS verificado por TUV NORD.</p>
Tiempo de instalación	3 días (5 personas)
Altura de caída	90-240cm
Edad del usuario	3-12 años
Capacidad	10-35 personas
Usado para	Ayuntamientos, campings, zonas residenciales, piscinas municipales, hoteles...
Período de garantía	5 años para piezas de plástico, postes de acero, plataformas metálicas y escaleras.
Aviso	<p>1. Revise las abrazaderas con regularidad para garantizar una estructura firme y segura.</p> <p>2. Mantenga a los niños jugando bajo la supervisión de un adulto.</p>